

TRIBUNAL ELECTORAL DEL ESTADO DE MEXICO  
TEE080910CA6

BALANZA DE COMPROBACION DETALLADA AL 30 DE SEPTIEMBRE DE 2016

Hoja No. : :

EGHA: 18/10/2016  
ORA : 14:12:11

CNA	SUBCUNTA	SUBBCTA	SSSCTA	SSSSCTA	N O M B R E	SALDO INICIAL		MOVIMIENTO DEL MES		SALDO FINAL	
						D E B E	H A B E R	D E B E	H A B E R	D E B E	H A B E R
1111	4001100000				Efectivo	40,000.00	0.00	0.00	0.00	40,000.00	0.00
1111	4001100000				T.E.E.M.	40,000.00	0.00	0.00	0.00	40,000.00	0.00
1111	4001100000	010306010201103			Resolucion de controversias electorales.	40,000.00	0.00	0.00	0.00	40,000.00	0.00
1111	4001100000	010306010201100001			Fondo fijo Administracion	30,000.00	0.00	0.00	0.00	30,000.00	0.00
1111	4001100000	010306010201100002			Fondo fijo Secretaria General de Acuerdos	10,000.00	0.00	0.00	0.00	10,000.00	0.00
1112	4001100000				Bancos/Tesoreria	58,300.74	0.00	10,726,976.66	9,815,139.30	970,138.10	0.00
1112	4001100000				T.E.E.M.	58,300.74	0.00	10,726,976.66	9,815,139.30	970,138.10	0.00
1112	4001100000	0000000000000002			Santander 257	29,664.31	0.00	3,700,000.00	3,699,465.09	30,199.22	0.00
1112	4001100000	0000000000000003			Santander 089	28,636.32	0.00	6,328,053.88	5,416,751.43	939,938.77	0.00
1112	4001100000	0000000000000004			Santander 104	0.01	0.00	0.00	0.00	0.01	0.00
1112	4001100000	0000000000000005			BHYA Bancomer 971	0.10	0.00	698,922.78	698,922.78	0.10	0.00
1114	4001100000				Inversiones Temporales (Hasta 3 meses)	3,318,251.08	0.00	10,271.83	1,526,000.00	1,802,522.91	0.00
1114	4001100000				T.E.E.M.	3,318,251.08	0.00	10,271.83	1,526,000.00	1,802,522.91	0.00
1122	4001100000	0000000000000001			Inversiones Santander	3,318,251.08	0.00	10,271.83	1,526,000.00	1,802,522.91	0.00
1122	4001100000	0000000000000002			Cuentas por Cobrar a Corto Plazo	58,474.32	0.00	12,000.00	65,664.24	4,810.08	0.00
1122	4001100000	0000000000000003			T.E.E.M.	58,474.32	0.00	12,000.00	65,664.24	4,810.08	0.00
1122	4001100000	0000000000000004			Anticipos de nomina	58,474.32	0.00	12,000.00	65,664.24	4,810.08	0.00
1122	4001100000	0000000000000005			José Omar Castro Hernandez	-22,144.77	0.00	6,000.00	0.00	-22,144.77	0.00
1122	4001100000	0000000000000006			Maria del Rocío Rogel	0.00	0.00	6,000.00	0.00	6,000.00	0.00
1122	4001100000	0000000000000007			Sosimo cruz Almeda	25,721.18	0.00	0.00	8,573.72	17,147.46	0.00
1122	4001100000	0000000000000008			Luis Angel Bahena Juarez	0.00	0.00	0.00	63.00	-63.00	0.00
1122	4001100000	0000000000000009			Jessica Mildreth Bobadilla Tarango	0.00	0.00	6,000.00	0.00	6,000.00	0.00
1122	4001100000	0000000000000010			Martin Araujo Barron	750.00	0.00	0.00	0.00	750.00	0.00
1122	4001100000	0000000000000011			Hugo Lopez Diaz	1,760.00	0.00	0.00	0.00	1,760.00	0.00
1122	4001100000	0000000000000012			Liliana Angelica Lopez Salgado	5,000.00	0.00	0.00	0.00	2,500.00	0.00
1122	4001100000	0000000000000013			Yesica Arciniega Rodriguez	63.00	0.00	0.00	0.00	-10,426.00	0.00
1122	4001100000	0000000000000014			Yesica Arciniega Rodriguez	0.00	0.00	0.00	0.00	10,489.00	0.00
1122	4001100000	0000000000000015			Mario Alberto Martinez	0.00	0.00	0.00	33,549.52	-33,549.52	0.00
1122	4001100000	0000000000000016			Fabiola Bonilla Arroyo	5,368.91	0.00	0.00	0.00	5,368.91	0.00
1122	4001100000	0000000000000017			Yesica Arciniega Rodriguez	20,978.00	0.00	0.00	0.00	20,978.00	0.00
1122	4001100000	0000000000000018			Yesica Arciniega Rodriguez	20,978.00	0.00	0.00	0.00	20,978.00	0.00
1122	4001100000	0000000000000019			Marga Azucena Vilchis Teja	44,471.54	0.00	0.00	0.00	10,489.00	0.00
1122	4001100000	0000000000000020			Deudores Diversos por Cobrar a Corto Plazo	44,471.54	0.00	0.00	0.00	44,471.54	0.00
1122	4001100000	0000000000000021			T.E.E.M.	44,471.54	0.00	0.00	0.00	44,471.54	0.00

TRIBUNAL ELECTORAL DEL ESTADO DE MEXICO  
TEE080910CA6

BALANZA DE COMPROBACION DETALLADA AL 30 DE SEPTIEMBRE DE 2016

Hoja No.:

ECHA: 18/10/2016  
ORA : 14:12:11

CTA	SUBCUENTA	SSUBCTA	SSSCTA	SSSSCTA	N O M B R E	SALDO INICIAL		MOVIMIENTO DEL MES		SALDO FINAL	
						D E B E	H A B E R	D E B E	H A B E R	D E B E	H A B E R
1123	4001100000	010306010201103			Resolucion de Controversias Electorales	44,471.54	0.00	0.00	0.00	44,471.54	0.00
1123	4001100000	010306010201100006			Luis Raul Garcia Alzati	0.06	0.00	0.00	0.00	0.06	0.00
1123	4001100000	010306010201100028			Ing. Mario Alberto Martinez	33,549.52	0.00	0.00	0.00	33,549.52	0.00
1123	4001100000	010306010201100029			BVA Bancomer	10,921.96	0.00	0.00	0.00	10,921.96	0.00
1131	4001100000				Articipo a Proveedores por Adquisición de Bienes y Prest	11,155.96	0.00	0.00	0.00	11,155.96	0.00
1131	4001100000				T.E.E.M.	11,155.96	0.00	0.00	0.00	11,155.96	0.00
1131	4001100000	010306010201103			Resolucion de Controversias Electorales	11,155.96	0.00	0.00	0.00	11,155.96	0.00
1131	4001100000	010306010201100046			Radiomovil Dipsa	11,155.96	0.00	0.00	0.00	11,155.96	0.00
1241	4001100000				Mobilfario y Equipo de Administración	6,456,002.16	0.00	5,999.00	0.00	6,462,001.16	0.00
1241	4001100000	010306010201103			T.E.E.M.	6,456,002.16	0.00	5,999.00	0.00	6,462,001.16	0.00
1241	4001100000	010306010201100001			Resolucion de Controversias Electorales	6,456,002.16	0.00	5,999.00	0.00	6,462,001.16	0.00
1241	4001100000	010306010201100002			Mobilfario de oficina	2,273,897.86	0.00	0.00	0.00	2,273,897.86	0.00
1241	4001100000	010306010201100003			Equipo de Computo	4,087,336.31	0.00	0.00	0.00	4,087,336.31	0.00
1241	4001100000	010306010201100004			Equipo de comunicacion	16,645.99	0.00	5,999.00	0.00	22,644.99	0.00
1244	4001100000				Otros Equipos electricos y electronicos	78,122.00	0.00	0.00	0.00	78,122.00	0.00
1244	4001100000				Vehiculos y Equipo de Transporte	4,076,343.99	0.00	0.00	0.00	4,076,343.99	0.00
1244	4001100000				T.E.E.M.	4,076,343.99	0.00	0.00	0.00	4,076,343.99	0.00
1244	4001100000	010306010201103			Resolucion de Controversias Electorales	4,076,343.99	0.00	0.00	0.00	4,076,343.99	0.00
1244	4001100000	010306010201100001			Equipo de transporte	4,076,343.99	0.00	0.00	0.00	4,076,343.99	0.00
1244	4001100000	010306010201100001			Maquinaria, Otros Equipos y Herramientas	4,076,343.99	0.00	0.00	0.00	4,076,343.99	0.00
1246	4001100000				T.E.E.M.	221,208.58	0.00	0.00	0.00	221,208.58	0.00
1246	4001100000	010306010201103			Resolucion de Controversias Electorales	221,208.58	0.00	0.00	0.00	221,208.58	0.00
1246	4001100000	010306010201100001			Herramientas	7,596.90	0.00	0.00	0.00	7,596.90	0.00
1247	4001100000	010306010201100002			Planta de generacion electrico	213,611.68	0.00	0.00	0.00	213,611.68	0.00
1247	4001100000				Colecciones, Obras de Arte y Objetos Valiosos	99,122.03	0.00	0.00	0.00	99,122.03	0.00
1247	4001100000				T.E.E.M.	99,122.03	0.00	0.00	0.00	99,122.03	0.00
1247	4001100000	010306010201103			Resolucion de Controversias Electorales	99,122.03	0.00	0.00	0.00	99,122.03	0.00
1247	4001100000	010306010201100001			Cuadros	99,122.03	0.00	0.00	0.00	99,122.03	0.00
1249	4001100000				Otros Bienes Muebles	30,450.00	0.00	0.00	0.00	30,450.00	0.00
1249	4001100000				T.E.E.M.	30,450.00	0.00	0.00	0.00	30,450.00	0.00
1249	4001100000	010306010201103			Resolucion de Controversias Electorales	30,450.00	0.00	0.00	0.00	30,450.00	0.00
1249	4001100000	010306010201100001			Lerrero de Identificacion	30,450.00	0.00	0.00	0.00	30,450.00	0.00



TRIBUNAL ELECTORAL DEL ESTADO DE MEXICO  
TEE080910CA6

BALANZA DE COMPROBACION DETALLADA AL 30 DE SEPTIEMBRE DE 2016

FECHA: 18/10/2016  
ORA : 14:12:11

Hoja No.:

ATA	SUBCUENTA	SSUBCTA	SSSCTA	SSSSCTA	N O M B R E	SALDO INICIAL		MOVIMIENTO DEL MES		SALDO FINAL	
						D E B E	H A B E R	D E B E	H A B E R	D E B E	H A B E R
1117	4001100000	010306010201100003		001	Pension Alimenticia	0.00	3,928.26	47,021.94	43,093.68	0.00	0.00
1117	4001100000	010306010201100003		002	Seguro Voluntario Individual Melifre	0.00	0.00	6,357.96	6,357.96	0.00	0.00
1119	4001100000				Otras Cuentas por Pagar a Corto Plazo	0.00	83,845.43	98,834.17	124,792.54	0.00	109.8
1119	4001100000				T.E.M.	0.00	83,845.43	98,834.17	124,792.54	0.00	109.8
1119	4001100000	010306010201103			Resolucion de controversias electorale	0.00	83,845.43	98,834.17	124,792.54	0.00	109.8
1119	4001100000	010306010201100001		004	Corto plazo	0.00	83,845.43	98,834.17	89,395.54	0.00	74.4
1119	4001100000	010306010201100001		006	Mgdo. Valencia	0.00	14,326.88	14,326.97	21,432.23	0.00	21.4
1119	4001100000	010306010201100001		007	Mgdo. Muciffo	0.00	8,120.96	8,120.98	6,683.00	0.00	6.6
1119	4001100000	010306010201100001		008	M. Roberto Baca	0.00	16,553.73	16,553.73	0.00	0.00	0.00
1119	4001100000	010306010201100001		019	L. Jose A. Valadez	0.00	12,290.50	12,290.50	0.00	0.00	0.00
1119	4001100000	010306010201100001		019	Mgdo. Sanchez	0.00	-2,698.63	12,290.50	26,698.51	0.00	11.7
1119	4001100000	010306010201100001		020	Mgdo. Lopez	0.00	12,800.00	12,799.50	14,244.50	0.00	14.2
1119	4001100000	010306010201100001		021	Mgdo. Garcia	0.00	22,451.99	22,451.99	12,114.00	0.00	12.1
1119	4001100000	010306010201100001		023	Lic. Luis Raul Garcia	0.00	0.00	0.00	8,223.30	0.00	8.2
1119	4001100000	010306010201100002			Acreedores por servicios	0.00	0.00	0.00	35,397.00	0.00	35.3
1119	4001100000	010306010201100002		002	Comision Federal de Electricidad	0.00	0.00	0.00	35,397.00	0.00	35.3
1111	4001100000				Aportaciones	0.00	297,383.45	0.00	0.00	0.00	297.3
1111	4001100000				T.E.M.	0.00	297,383.45	0.00	0.00	0.00	297.3
1111	4001100000	010306010201103			Resolucion de controversias electorales	0.00	297,383.45	0.00	0.00	0.00	297.3
1111	4001100000	010306010201100001			Patrimonio	0.00	297,383.45	0.00	0.00	0.00	297.3
1221	0000000001				Resultados de Ejercicios Anteriores	0.00	7,174,408.86	0.00	0.00	0.00	7,174.4
1221	0000000002				Ejercicio 2005	0.00	1,314,629.73	0.00	0.00	0.00	1,314.6
1221	0000000003				Ejercicio 2006	0.00	3,373,523.96	0.00	0.00	0.00	3,373.5
1221	0000000004				Ejercicio 2007	0.00	-3,048,790.15	0.00	0.00	0.00	-3,048.7
1221	0000000005				Ejercicio 2008	0.00	3,312,746.81	0.00	0.00	0.00	3,312.7
1221	0000000006				Ejercicio 2009	0.00	959,942.70	0.00	0.00	0.00	959.9
1221	0000000007				Ejercicio 2010	0.00	696,075.99	0.00	0.00	0.00	696.0
1221	0000000008				Ejercicio 2011	0.00	4,794,714.34	0.00	0.00	0.00	4,794.7
1221	0000000009				Ejercicio 2012	0.00	2,788,410.27	0.00	0.00	0.00	2,788.4
1221	0000000010				Ejercicio 2013	0.00	-2,942,976.62	0.00	0.00	0.00	-2,942.9
1221	0000000011				Ejercicio 2014	0.00	-4,217,772.98	0.00	0.00	0.00	-4,217.7
1221	0000000011				Ejercicio 2015	0.00	143,904.81	0.00	0.00	0.00	143.9



TRIBUNAL ELECTORAL DEL ESTADO DE MEXICO  
 TEE080910CA6  
 BALANZA DE COMPROBACION DETALLADA AL 30 DE SEPTIEMBRE DE 2016

CRA	SUBCUMENTA	SUBCCTA	SSSCCTA	SSSSCCTA	N O M B R E	SALDO INICIAL		MOVIMIENTO DEL MES		SALDO FINAL	
						D E B E	H A B E R	D E B E	H A B E R	D E B E	H A B E R
5100	4001100000	010306010201102141			Materiales y .tilles para el procesamiento en equipos y b	228,077.35.		8,737.05		236,814.40	
5100	4001100000	010306010201102151			Material de informacism.	26,872.00		0.00		26,872.00	
5100	4001100000	010306010201102161			Material y enseres de limpieza.	8,304.32		0.00		8,304.32	
5100	4001100000	010306010201102211			Productos alimenticios para personas.	537,913.06		73,282.74		611,195.80	
5100	4001100000	010306010201102461			Material eléctrico y electrónico.	33,806.48		13,862.01		47,670.49	
5100	4001100000	010306010201102481			Materiales complementarios.	21,740.27		0.00		21,740.27	
5100	4001100000	010306010201102491			Materiales de construccism.	27,113.97		0.00		27,113.97	
5100	4001100000	010306010201102492			Estructuras y manufacturas para todo tipo de construcci	15,133.75		0.00		15,133.75	
5100	4001100000	010306010201102541			Materiales, accesorios y suministros médicos.	1,443.20		89.00		1,532.20	
5100	4001100000	010306010201102611			Combustibles, lubricantes y aditivos.	942,786.04		154,503.20		1,097,289.24	
5100	4001100000	010306010201102721			Prendas de seguridad y proteccism personal.	543.37		2,627.17		3,170.54	
5100	4001100000	010306010201102941			Refacciones y accesorios para equipo de computo.	4,921.01		0.00		4,921.01	
5100	4001100000	010306010201103111			Servicio de energia eléctrica.	99,266.00		35,397.00		134,663.00	
5100	4001100000	010306010201103131			Servicio de agua.	9,711.00		0.00		9,711.00	
5100	4001100000	010306010201103141			Servicio de telefonqa convencional.	15,737.33		583.15		16,320.48	
5100	4001100000	010306010201103151			Servicio de telefonqa celular.	84,678.17		11,339.00		96,017.17	
5100	4001100000	010306010201103162			Servicios de conduccism de señales analógicas y digitale	7,200.00		0.00		7,200.00	
5100	4001100000	010306010201103171			Servicios de acceso a Internet.	238,727.24		66,594.37		305,321.61	
5100	4001100000	010306010201103181			Servicio postal y telegráfico.	2,005.56		681.98		2,687.54	
5100	4001100000	010306010201103221			Arrendamiento de edificios y locales.	743,960.81		89,985.16		833,945.97	
5100	4001100000	010306010201103231			Arrendamiento de equipo y bienes informáticos.	42,185.78		7,012.26		49,198.04	
5100	4001100000	010306010201103311			Asesorqas asociadas a convenios o acuerdos.	127,975.48		0.00		127,975.48	
5100	4001100000	010306010201103362			Impresiones de documentos oficiales para la prestacism d	313.200		0.009		313.209	
5100	4001100000	010306010201103381			Servicios de vigilancia.	141,133.28		17,641.66		158,774.94	
5100	4001100000	010306010201103411			Servicios bancarios y financieros.	12,279.00		524.00		12,803.00	
5100	4001100000	010306010201103451			Seguros y fianzas.	0.00		9,485.00		9,485.00	
5100	4001100000	010306010201103511			Reparacism y mantenimiento de inmuebles.	58,442.80		0.00		58,442.80	
5100	4001100000	010306010201103512			Adaptacism de locales, almacenes, bodegas y edificios.	16,541.21		0.00		16,541.21	
5100	4001100000	010306010201103531			Reparacism, instalacism y mantenimiento de bienes inform	20,839.93c		0.00		20,839.93	
5100	4001100000	010306010201103551			Reparacism y mantenimiento de vehiculos terrestres, aére	311,317.72		0.00		311,317.72	
5100	4001100000	010306010201103581			Servicios de lavanderqa, limpieza e higiene.	178,350.00		22,620.00		200,970.00	
5100	4001100000	010306010201103612			Publicaciones oficiales y de informacism en general para	8,120.00		0.00		8,120.00	

TRIBUNAL ELECTORAL DEL ESTADO DE MEXICO  
 TEE080910CA6  
 BALANZA DE COMPROBACION DETALLADA AL 30 DE SEPTIEMBRE DE 2016

CNA	SUBCUENTA	SSUBCNA	SSSCTA	SSSSCTA	N O M B R E	SALDO INICIAL		MOVIMIENTO DEL MES		SALDO FINAL	
						D E B E	H A B E R	D E B E	H A B E R	D E B E	H A B E R
3100	4001100000	010306010201103661			Servicios de creacion y difusion de contenido a través d	73,590.40	0.00	9,198.80	0.00	82,789.20	0.00
3100	4001100000	010306010201103721			Gastos de traslado por vya terrestre.	145,923.57	0.00	26,968.00	0.00	172,891.57	0.00
3100	4001100000	010306010201103791			Otros servicios de traslado y hospedaje.	2,797.77	0.00	0.00	0.00	2,797.77	0.00
3100	4001100000	010306010201103922			Otros impuestos y derechos.	102,741.96	0.00	83.84	0.00	102,825.80	0.00
3100	4001100000	010306010201103982			Impuesto sobre erogaciones por remuneraciones al trabajo	1,070,987.35	0.00	127,753.00	0.00	1,198,740.35	0.00
3100	4001100000	010306010201103992			Gastos de servicios menores.	17,736.83	0.00	4,955.62	0.00	22,692.45	0.00
3500	0000000001				Otros Gastos y pérdidas Extraordinarias	927,262.35	0.00	97,432.84	0.00	1,024,695.19	0.00
3500	0000000002				Depresiacion acumulada equipo de oficina	45,239.02	0.00	5,660.19	0.00	50,959.21	0.00
3500	0000000003				Depresiacion acumulada equipo de computo	438,220.08	0.00	54,777.51	0.00	492,997.59	0.00
3500	0000000005				Depresiacion acumulada equipo de transporte	302,393.07	0.00	33,969.54	0.00	336,362.61	0.00
3500	0000000007				Otras perdidas	24,783.90	0.00	3,025.60	0.00	27,809.50	0.00
3700	4001100000				Bienes Muebles	116,566.28	0.00	0.00	0.00	116,566.28	0.00
3700	4001100000				Tribunal Electoral del Estado de México	37,574.99	0.00	0.00	0.00	37,574.99	0.00
3700	4001100000	0103060102011031103			Resolucion de controversias electorales	37,574.99	0.00	0.00	0.00	37,574.99	0.00
3700	4001100000	010306010201105111			Muebles y enseres.	9,048.00	0.00	0.00	0.00	9,048.00	0.00
3700	4001100000	010306010201105151			Bienes informáticos.	4,092.40	0.00	0.00	0.00	4,092.40	0.00
3700	4001100000	010306010201105651			Equipo y aparatos para comunicacion, telecomunicacion y	7,520.00	0.00	0.00	0.00	7,520.00	0.00
3700	4001100000	010306010201105971			Licencias informáticas e intelectuales.	16,914.59	0.00	0.00	0.00	16,914.59	0.00
3110	0000004223				LEY DE INGRESOS ESTIMADA	77,115,213.16	0.00	0.00	0.00	77,115,213.16	0.00
3110	0000004223				Subsidio y subvenciones	72,246,468.00	0.00	0.00	0.00	72,246,468.00	0.00
3110	0000004223	000000000000000001			Transferencias, asignaciones, subsidio y otras ayudas	72,246,468.00	0.00	0.00	0.00	72,246,468.00	0.00
3110	0000004223	000000000000000001			T.E.F.M.	72,246,468.00	0.00	0.00	0.00	72,246,468.00	0.00
3110	0000004223	000000000000000001		001	Servicios Personales	58,907,569.00	0.00	0.00	0.00	58,907,569.00	0.00
3110	0000004223	000000000000000001		002	Gasto Operativo	13,338,899.00	0.00	0.00	0.00	13,338,899.00	0.00
3110	0000004399				Otros Ingresos y Beneficios Varios	4,868,745.16	0.00	0.00	0.00	4,868,745.16	0.00
3110	0000004399	000000000000000001			Otros Ingresos	4,868,745.16	0.00	0.00	0.00	4,868,745.16	0.00
3110	0000004399	000000000000000002			T.E.F.M.	4,031,074.70	0.00	0.00	0.00	4,031,074.70	0.00
3110	0000004399	000000000000000002		001	A.D.E.F.A.S. 2015	4,031,074.70	0.00	0.00	0.00	4,031,074.70	0.00
3110	0000004399	000000000000000003			T.E.F.M.	837,670.46	0.00	0.00	0.00	837,670.46	0.00
3110	0000004399	000000000000000003		001	Disponibilidades Financieras	837,670.46	0.00	0.00	0.00	837,670.46	0.00
3120					LEY DE INGRESOS POR EJECUTAR	0.00	30,006,739.41	4,798,534.14	0.00	0.00	25,208.2

TRIBUNAL ELECTORAL DEL ESTADO DE MEXICO  
 TEE080910CA6  
 BALANZA DE COMPROBACION DETALLADA AL 30 DE SEPTIEMBRE DE 2016

PTA	SUBCUENTA	SSUBCTA	SSSCTA	SSSSCTA	N O M B R E	SALDO INICIAL	MOVIMIENTO DEL MES	SALDO FINAL			
						D E B E	H A B E R	D E B E	H A B E R	D E B E	H A B E R
120	0000004223				Subsidio y subvenciones	0.00	4,788,262.31	0.00	21,250.9	0.00	21,250.9
120	0000004223	0000000000000001			Transferencias, asignaciones, subsidio y otras ayudas	0.00	4,788,262.31	0.00	21,250.9	0.00	21,250.9
120	0000004223	0000000000000001			T.E.E.M.	0.00	4,788,262.31	0.00	21,250.9	0.00	21,250.9
120	0000004223	0000000000000001		001		0.00	4,788,262.31	0.00	18,327.1	0.00	18,327.1
120	0000004223	0000000000000001		002	Gasto Operativo	0.00	0.00	0.00	2,923.7	0.00	2,923.7
120	0000004311				Utilidades y Rendimientos de Otras Inversiones en Crédito	0.00	10,271.83	0.00	-65.6	0.00	-65.6
120	0000004311	0000000000000001			Otras Inversiones	0.00	10,271.83	0.00	-65.6	0.00	-65.6
120	0000004311	0000000000000001			Utilidades y Rendimientos	0.00	10,271.83	0.00	-65.6	0.00	-65.6
120	0000004311	0000000000000001		001	Utilidades y Rendimientos	0.00	10,271.83	0.00	-65.6	0.00	-65.6
120	0000004399				Otros Ingresos y Beneficios Varios	0.00	0.00	0.00	4,022.9	0.00	4,022.9
120	0000004399	0000000000000001			Otros Ingresos	0.00	4,022,910.46	0.00	4,022.9	0.00	4,022.9
120	0000004399	0000000000000001			T.E.E.M.	0.00	-8,164.24	0.00	-8.1	0.00	-8.1
120	0000004399	0000000000000001		001	T.E.E.M.	0.00	-8,164.24	0.00	-8.1	0.00	-8.1
120	0000004399	0000000000000002			A.D.E.F.A.S. 2015	0.00	4,031,074.70	0.00	4,031.0	0.00	4,031.0
120	0000004399	0000000000000002		001	A.D.E.F.A.S. 2015	0.00	4,031,074.70	0.00	4,031.0	0.00	4,031.0
150	0000004223				LEY DE INGRESOS RECAUDADA	0.00	47,108,473.75	0.00	51,907.0	0.00	51,907.0
150	0000004223	0000000000000001			Subsidio y subvenciones	0.00	46,207,280.04	0.00	50,995.5	0.00	50,995.5
150	0000004223	0000000000000001			Transferencias, asignaciones, subsidio y otras ayudas	0.00	46,207,280.04	0.00	50,995.5	0.00	50,995.5
150	0000004223	0000000000000001		001	T.E.E.M.	0.00	46,207,280.04	0.00	50,995.5	0.00	50,995.5
150	0000004223	0000000000000001		002	Gasto Operativo	0.00	35,792,143.04	0.00	40,580.4	0.00	40,580.4
150	0000004311				Utilidades y Rendimientos de Otras Inversiones en Crédito	0.00	10,415,137.00	0.00	10,415.1	0.00	10,415.1
150	0000004311	0000000000000001			Otras Inversiones	0.00	55,359.01	0.00	65.6	0.00	65.6
150	0000004311	0000000000000001			Utilidades y Rendimientos	0.00	55,359.01	0.00	65.6	0.00	65.6
150	0000004311	0000000000000001		001	Utilidades y Rendimientos	0.00	55,359.01	0.00	65.6	0.00	65.6
150	0000004399				Otros Ingresos y Beneficios Varios	0.00	845,834.70	0.00	845.8	0.00	845.8
150	0000004399	0000000000000001			Otros Ingresos	0.00	845,834.70	0.00	845.8	0.00	845.8
150	0000004399	0000000000000001			T.E.E.M.	0.00	8,164.24	0.00	8.1	0.00	8.1
150	0000004399	0000000000000001		001	T.E.E.M.	0.00	8,164.24	0.00	8.1	0.00	8.1
150	0000004399	0000000000000003			Disponibilidades financieras	0.00	837,670.46	0.00	837.6	0.00	837.6
150	0000004399	0000000000000003		001	Disponibilidades financieras	0.00	837,670.46	0.00	837.6	0.00	837.6
211					Presupuesto de Egresos Aprobado de Gastos de Funcionamie	0.00	72,661,899.46	219,082.66	554,055.98	0.00	72,996.8

TRIBUNAL ELECTORAL DEL ESTADO DE MÉXICO  
TEE080910CA6

BALANZA DE COMPROBACION DEPARTADA AL 30 DE SEPTIEMBRE DE 2016

FECHA: 18/10/2016

HORA: 14:12:11

Hoja No.:

C/A	SUBCUENTA	SSUBCTA	SSSCTA	SSSSCTA	N O M B R E	SALDO INICIAL		MOVIMIENTO DEL MES		SALDO FINAL	
						D E B E	H A B E R	D E B E	H A B E R	D E B E	H A B E R
211	4001100000	010306010201103			Tribunal Electoral del Estado de México	0.00	72,661,899.46	219,082.66	554,055.98	0.00	72,996.8
211	4001100000	010306010201103			Resolución de controversias electorales	0.00	72,661,899.46	219,082.66	554,055.98	0.00	72,996.8
211	4001100000	010306010201101131			Sueldo base.	0.00	28,693,676.06	0.00	191,251.94	0.00	28,884.9
211	4001100000	010306010201101211			Honorarios asimilables al salario.	0.00	18,935.60	0.00	9,467.80	0.00	28.4
211	4001100000	010306010201101321			Prima vacacional.	0.00	1,928,906.69	0.00	3,024.23	0.00	1,931.9
211	4001100000	010306010201101322			Aguinaldo.	0.00	4,631,806.69	0.00	13,029.92	0.00	4,644.8
211	4001100000	010306010201101324			Vacaciones no disfrutadas por finiquito.	0.00	8,524.57	0.00	0.00	0.00	8.5
211	4001100000	010306010201101345			Gratificación.	0.00	7,185,493.96	0.00	31,917.84	0.00	7,217.4
211	4001100000	010306010201101346			Gratificación por convenio.	0.00	10,944,357.68	0.00	78,257.27	0.00	11,022.6
211	4001100000	010306010201101412			Cuotas de servicio de salud.	0.00	2,512,315.37	0.00	14,544.78	0.00	2,526.8
211	4001100000	010306010201101413			Cuotas al sistema solidario de reparto.	0.00	1,864,137.08	0.00	10,792.11	0.00	1,874.9
211	4001100000	010306010201101414			Cuotas del sistema de capitalización individual.	0.00	391,306.36	3,232.87	0.00	0.00	388.0
211	4001100000	010306010201101415			Aportaciones para financiar los gastos generales de admi	0.00E	219,826.49	0.00	1,272.50	0.00	221.0
211	4001100000	010306010201101416			Riesgo de trabajo.	0.00	314,078.75	0.00	1,960.37	0.00	316.0
211	4001100000	010306010201101441			Seguros y fianzas.	0.00	275,152.10	0.00	0.00	0.00	275.1
211	4001100000	010306010201101512			Seguro de separación individualizado.	0.00	3,573,438.31	0.00	20,516.35	0.00	3,593.9
211	4001100000	010306010201102111			Materiales y útiles de oficina.	0.00	204,926.62	0.00	0.00	0.00	204.9
211	4001100000	010306010201102121			Materiales y útiles para el procesamiento en equipos y b	0.00	16,298.62	15,694.80	15,694.80	0.00	16.2
211	4001100000	010306010201102141			Materiales de informacsn.	0.00	34,522.73	0.00	8,737.05	0.00	236.8
211	4001100000	010306010201102151			Materiales y enseres de limpieza.	0.00	12,772.78	0.00	0.00	0.00	12.7
211	4001100000	010306010201102181			Materiales para identificación y registro.	0.00	4,486.93	0.00	0.00	0.00	4.4
211	4001100000	010306010201102211			Productos alimenticios para personas.	0.00	578,659.20	0.00	43,825.44	0.00	622.4
211	4001100000	010306010201102461			Materiales eléctricos y electrónico.	0.00	54,155.73	1,142.25	8,100.00	0.00	61.1
211	4001100000	010306010201102481			Materiales complementarios.	0.00	50,707.89	10,917.01	0.00	0.00	39.7
211	4001100000	010306010201102491			Materiales de construccsn.	0.00	27,113.97	0.00	0.00	0.00	27.1
211	4001100000	010306010201102492			Estructuras y manufacturas para todo tipo de construccis	0.00	17,338.73	0.00	0.00	0.00	17.3
211	4001100000	010306010201102511			Medicinas y productos farmacéuticos.	0.00	102.85	0.00	0.00	0.00	1.1
211	4001100000	010306010201102541			Materiales, accesorios y suministros médicos.	0.00	1,443.20	0.00	89.00	0.00	1.5
211	4001100000	010306010201102611			Combustibles, lubricantes y aditivos.	0.00	1,204,323.89	0.00	0.00	0.00	1,204.3
211	4001100000	010306010201102721			Prendas de seguridad y protección personal.	0.00	2,868.95	0.00	917.01	0.00	3.7
211	4001100000	010306010201102911			Refacciones, accesorios y herramientas.	0.00	10,432.73	0.00	0.00	0.00	10.4

TRIBUNAL ELECTORAL DEL ESTADO DE MEXICO  
 TEE080910CA6  
 BALANZA DE COMPROBACION DETALLADA AL 30 DE SEPTIEMBRE DE 2016

CDA	SUBCUENTA	SSUBCCTA	SSSCTA	SSSSCTA	N O M B R E	SALDO		MOVIMIENTO		SALDO	
						DEBE	HABER	DEBE	HABER	DEBE	HABER
1211	4001100000	010306010201102941			Refacciones y accesorios para equipo de campo.	0.00	12,860.01	0.00	0.00	0.00	12.8
1211	4001100000	010306010201102971			Articulos para la extincion de incendios.	0.00	6,180.00	0.00	0.00	0.00	6.1
1211	4001100000	010306010201102992			Otros enseres.	0.00	12,361.00	0.00	0.00	0.00	12.3
1211	4001100000	010306010201103111			Servicio de energia eléctrica.	0.00	288,221.00	37,828.92	0.00	0.00	250.3
1211	4001100000	010306010201103131			Servicio de agua.	0.00	83,097.00	0.00	0.00	0.00	83.0
1211	4001100000	010306010201103141			Servicio de telefonia convencional.	0.00	25,970.27	0.00	0.00	0.00	25.9
1211	4001100000	010306010201103151			Servicio de telefonia celular.	0.00	261,510.13	0.00	0.00	0.00	261.5
1211	4001100000	010306010201103162			Servicios de conduccion de senales analgicas y digitale	0.00	50,385.00	0.00	0.00	0.00	50.9
1211	4001100000	010306010201103171			Servicios de acceso a Internet.	0.00	238,727.24	0.00	0.00	66,594.37	305.3
1211	4001100000	010306010201103181			Servicio postal y telegrafico.	0.00	64,278.96	0.00	0.00	0.00	64.2
1211	4001100000	010306010201103221			Arrendamiento de edificios y locales.	0.00	1,316,132.50	43,825.44	0.00	0.00	1,272.3
1211	4001100000	010306010201103231			Arrendamiento de equipo y bienes informaticos.	0.00	148,159.96	0.00	0.00	0.00	148.1
1211	4001100000	010306010201103311			Asesorias asociadas a convenios o acuerdos.	0.00	428,791.28	97,897.37	0.00	0.00	330.8
1211	4001100000	010306010201103362			Impresiones de documentos oficiales para la prestacion d	0.000	313.20	0.00A	0.00F	0.00E	3
1211	4001100000	010306010201103381			Servicios de vigilancia.	0.00	414,849.96	0.00	0.00	0.00	414.8
1211	4001100000	010306010201103411			Servicios bancarios y financieros.	0.00	26,829.80	0.00	0.00	0.00	26.8
1211	4001100000	010306010201103451			Seguros y fianzas.	0.00	412,000.00	0.00	0.00	9,485.00	421.4
1211	4001100000	010306010201103511			Reparacion y mantenimiento de inmuebles.	0.00	64,360.00	0.00	0.00	0.00	64.3
1211	4001100000	010306010201103512			Adaptacion de locales, almacenes, bodegas y edificios.	0.00	16,541.21	0.00	0.00	0.00	16.5
1211	4001100000	010306010201103531			Reparacion, instalacion y mantenimiento de bienes inform	0.00C	23,117.93d	0.00	0.00	0.00	23.1
1211	4001100000	010306010201103551			Reparacion y mantenimiento de vehiculos terrestres, aére	0.00	657,402.71	0.00	0.00	0.00	657.4
1211	4001100000	010306010201103581			Servicios de lavanderia, limpieza e higiene.	0.00	314,070.00	0.00	0.00	0.00	314.0
1211	4001100000	010306010201103611			Gastos de publicidad y propaganda.	0.00	51,500.00	0.00	0.00	0.00	51.5
1211	4001100000	010306010201103612			Publicaciones oficiales y de informacion en general para	0.00	92,700.00	2,760.20	0.00	0.00	89.9
1211	4001100000	010306010201103661			Servicios de creacion y difusion de contenido a través d	0.00	123,262.80	0.00	0.00	2,760.20	126.0
1211	4001100000	010306010201103721			Gastos de traslado por vta terrestre.	0.00	170,174.53	0.00	0.00	0.00	170.9
1211	4001100000	010306010201103791			Otros servicios de traslado y hospedaje.	0.00	2,797.77	0.00	0.00	0.00	2.7
1211	4001100000	010306010201103821			Gastos de ceremonias oficiales y de orden social.	0.00	464,103.00	0.00	0.00	0.00	464.1
1211	4001100000	010306010201103922			Otros impuestos y derechos.	0.00	129,562.92	0.00	0.00	0.00	129.5
1211	4001100000	010306010201103982			Impuesto sobre erogaciones por remuneraciones al trabajo	0.00	1,549,520.35	0.00	0.00	0.00	1,549.5
1211	4001100000	010306010201103992			Gastos de servicios menores.	0.00	201,331.05	0.00	0.00	0.00	201.3
1214	4001100000	010306010201103992			Presupuesto de Egresos Aprobado de Intereses, comisiones	0.00	4,031,074.70	0.00	0.00	0.00	4,031.0

TRIBUNAL ELECTORAL DEL ESTADO DE MEXICO  
 TER0809100CA6  
 BALANZA DE COMPROBACION DETALLADA AL 30 DE SEPTIEMBRE DE 2016

CNA	SUBCUENTA	SSUBCTA	SSSCTA	SSSSCTA	N O M B R E	SALDO INICIAL		MOVIMIENTO DEL MES		SALDO FINAL	
						D E B E	H A B E R	D E B E	H A B E R	D E B E	H A B E R
8214	4001100000				T.E.M.	0.00	4,031,074.70	0.00	0.00	0.00	4,031.0
8214	4001100000	010306010201103			Resolucion de controversias electorales	0.00	4,031,074.70	0.00	0.00	0.00	4,031.0
8214	4001100000	010306010201109911			Por el ejercicio inmediato anterior	0.00	4,031,074.70	0.00	0.00	0.00	4,031.0
8216	4001100000				Presupuesto de Egresos Aprobado de Bienes Muebles	0.00	422,239.00	334,973.32	0.00	0.00	87.2
8216	4001100000	010306010201105111			Tribunal Electoral del Estado de México	0.00	422,239.00	334,973.32	0.00	0.00	87.2
8216	4001100000	010306010201105151			Resolucion de controversias electorales	0.00	422,239.00	334,973.32	0.00	0.00	87.2
8216	4001100000	010306010201105111			Muebles y enseres.	0.00	18,870.00	0.00	0.00	0.00	18.8
8216	4001100000	010306010201105151			Bienes informáticos.	0.00	201,900.00	191,251.94	0.00	0.00	10.6
8216	4001100000	010306010201105411			Vehiculos y equipo de transporte terrestre.	0.00	147,739.00	143,721.38	0.00	0.00	4.0
8216	4001100000	010306010201105651			Equipo y aparatos para comunicacion, telecomunicacion y	0.00	20,320.00	0.00	0.00	0.00	20.3
8216	4001100000	010306010201105971			Licencias informaticas e intelectuales.	0.00	33,410.00	0.00	0.00	0.00	33.4
8221	4001100000				Presupuesto de Egresos por Ejercer de Gastos de Funcionaria	27,831,548.10	0.00	595,750.78	5,742,231.62	22,685,067.26	
8221	4001100000	010306010201101103			Tribunal Electoral del Estado de México	27,831,548.10	0.00	595,750.78	5,742,231.62	22,685,067.26	
8221	4001100000	010306010201101131			Resolucion de controversias electorales	27,831,548.10	0.00	595,750.78	5,742,231.62	22,685,067.26	
8221	4001100000	010306010201101131			Sueldo base.	8,958,063.68	0.00	191,251.94	2,430,765.36	6,718,540.26	
8221	4001100000	010306010201101131			Honorarios asimilables al salario.	0.00	0.00	9,467.80	9,467.80	0.00	
8221	4001100000	010306010201101131			Prima vacacional.	920,852.56	0.00	3,024.23	3,024.23	920,852.56	
8221	4001100000	010306010201101132			Aguinaldo.	2,946,728.08	0.00	13,029.92	13,029.92	2,946,728.08	
8221	4001100000	010306010201101345			Gratificacion.	2,295,069.84	0.00	31,917.84	605,685.30	1,721,302.38	
8221	4001100000	010306010201101346			Gratificacion por convenio.	5,378,708.22	0.00	78,257.27	894,620.54	4,562,344.95	
8221	4001100000	010306010201101412			Cuotas de servicio de salud.	790,194.56	0.00	14,544.78	212,093.42	592,645.92	
8221	4001100000	010306010201101413			Cuotas al sistema solidario de reparto.	586,324.36	0.00	10,792.11	157,373.20	439,743.27	
8221	4001100000	010306010201101414			Cuotas del sistema de capitalizacion individual.	164,338.92	0.00	0.00	31,307.60	133,031.32	
8221	4001100000	010306010201101415			Aportaciones para financiar los gastos generales de admn	69,142.04E	0.00	1,272.50	18,558.01	51,856.53	
8221	4001100000	010306010201101416			Riesgo de trabajo.	98,458.24	0.00	1,960.37	26,574.93	73,843.68	
8221	4001100000	010306010201101512			Seguro de separacion individualizado.	1,125,312.36	0.00	20,516.35	301,844.44	843,984.27	
8221	4001100000	010306010201102111			Materiales y .files de oficina.	865.93	0.00	15,694.80	0.00	16,560.73	
8221	4001100000	010306010201102121			Materiales y .files de imprenta y reproduccion.	0.00	0.00	15,694.80	0.00	0.00	
8221	4001100000	010306010201102141			Materiales y .files para el procesamiento en equipos y b	0.00	0.00	8,737.05	8,737.05	0.00	
8221	4001100000	010306010201102151			Materiales de informacion.	7,650.73	0.00	0.00	5,783.80	1,866.93	
8221	4001100000	010306010201102161			Materiales y enseres de limpieza.	4,468.46	0.00	0.00	0.00	4,468.46	
8221	4001100000	010306010201102181			Materiales para identificacion y registro.	4,486.93	0.00	0.00	0.00	4,486.93	

TRIBUNAL ELECTORAL DEL ESTADO DE MEXICO  
 TEE080910CA6  
 BALANZA DE COMPROBACION DETALLADA AL 30 DE SEPTIEMBRE DE 2016

PTA	SUBCUENTA	SSUBCTA	SSSCTA	SSSSCTA	N O M B R E	SALDO INICIAL		MOVIMIENTO DEL MES		SALDO FINAL	
						D E B E	H A B E R	D E B E	H A B E R	D E B E	H A B E R
1221	4001100000	010306010201102211			Productos alimenticios para personas.	40,746.14	0.00	43,825.44	73,282.74	11,288.84	
1221	4001100000	010306010201102461			Material eléctrico y electrónico.	20,347.25	0.00	8,100.00	15,004.26	13,442.99	
1221	4001100000	010306010201102481			Materiales complementarios.	26,967.62	0.00	0.00	10,917.01	18,050.61	
1221	4001100000	010306010201102492			Estructuras y manufacturas para todo tipo de construcció	2,204.98	0.00	0.00	0.00	2,204.98	
1221	4001100000	010306010201102531			Medicinas y productos farmacéuticos.	102.85	0.00	0.00	0.00	102.85	
1221	4001100000	010306010201102541			Materiales, accesorios y suministros médicos.	0.00	0.00	89.00	89.00	0.00	
1221	4001100000	010306010201102561			Combustibles, lubricantes y aditivos.	261,537.85	0.00	0.00	154,503.20	107,034.65	
1221	4001100000	010306010201102721			Prendas de seguridad y protección personal.	2,325.58	0.00	917.01	2,627.17	615.42	
1221	4001100000	010306010201102911			Refacciones, accesorios y herramientas.	10,432.73	0.00	0.00	0.00	10,432.73	
1221	4001100000	010306010201102941			Refacciones para la extinción de incendios.	7,939.00	0.00	0.00	0.00	7,939.00	
1221	4001100000	010306010201102971			Artículos para la extinción de incendios.	6,180.00	0.00	0.00	0.00	6,180.00	
1221	4001100000	010306010201102992			Otros enseres.	12,361.00	0.00	0.00	0.00	12,361.00	
1221	4001100000	010306010201103111			Servicio de energía eléctrica.	188,955.00	0.00	0.00	73,225.92	115,729.08	
1221	4001100000	010306010201103131			Servicio de agua.	73,386.00	0.00	0.00	0.00	73,386.00	
1221	4001100000	010306010201103141			Servicio de telefonía convencional.	10,232.94	0.00	0.00	583.15	9,649.79	
1221	4001100000	010306010201103151			Servicio de telefonía celular.	176,831.96	0.00	0.00	11,339.00	165,492.96	
1221	4001100000	010306010201103162			Servicios de conducción de señales analógicas y digitale	43,785.00	0.00	0.00	0.00	43,785.00	
1221	4001100000	010306010201103171			Servicios de acceso a Internet.	0.00	0.00	66,594.37	66,594.37	0.00	
1221	4001100000	010306010201103181			Servicio postal y telegráfico.	62,273.40	0.00	0.00	681.98	61,591.42	
1221	4001100000	010306010201103221			Arrendamiento de edificios y locales.	572,171.70	0.00	0.00	133,810.59	438,361.11	
1221	4001100000	010306010201103231			Arrendamiento de equipo y bienes informáticos.	105,974.18	0.00	0.00	7,012.26	98,961.92	
1221	4001100000	010306010201103311			Asesorías asociadas a convenios o acuerdos.	300,815.80	0.00	26,000.00	97,897.37	228,918.43	
1221	4001100000	010306010201103381			Servicios de vigilancia.	273,716.68	0.00	0.00	17,641.66	256,075.02	
1221	4001100000	010306010201103451			Servicios bancarios y financieros.	14,550.80	0.00	0.00	524.00	14,026.80	
1221	4001100000	010306010201103451			Seguros y fianzas.	412,000.00	0.00	9,485.00	9,485.00	412,000.00	
1221	4001100000	010306010201103531			Reparación y mantenimiento de inmuebles.	5,917.20	0.00	0.00	0.00	5,917.20	
1221	4001100000	010306010201103531			Reparación, instalación y mantenimiento de bienes inform	2,278.00	0.00	0.00	0.00	2,278.00	
1221	4001100000	010306010201103551			Reparación y mantenimiento de vehículos terrestres, aére	346,084.99	0.00	0.00	138,113.08	207,971.91	
1221	4001100000	010306010201103581			Servicios de lavandería, limpieza e higiene.	135,720.00	0.00	0.00	22,620.00	113,100.00	
1221	4001100000	010306010201103611			Gastos de publicidad y propaganda.	51,500.00	0.00	0.00	0.00	51,500.00	
1221	4001100000	010306010201103612			Publicaciones oficiales y de información en general para	84,580.00	0.00	0.00	2,760.20	81,819.80	
1221	4001100000	010306010201103661			Servicios de creación y difusión de contenido a través d	49,672.40	0.00	2,760.20	9,198.80	43,233.80	

TRIBUNAL ELECTORAL DEL ESTADO DE MEXICO

TEE080910CA6

BALANZA DE COMPROBACION DETALLADA AL 30 DE SEPTIEMBRE DE 2016

ECHA: 18/10/2016  
ORA : 14:12:11

Hoja No.: 1

CCTA	SUBCUENTA	SSUBCTA	SSSCTA	SSSSCTA	N O M B R E		SALDO INICIAL		MOVIMIENTO DEL MES		SALDO FINAL	
					D E B E	H A B E R	D E B E	H A B E R	D E B E	H A B E R		
3221	4001100000	010306010201103721			Gastos de traslado por vpa terrestre.	24,250.96	0.00	21,818.00	26,968.00	19,100.96		
3221	4001100000	010306010201103821			Gastos de ceremonias oficiales y de orden social.	464,103.00	0.00	0.00	0.00	464,103.00		
3221	4001100000	010306010201103922			Otros impuestos y derechos.	26,820.96	0.00	0.00	83.84	26,737.12		
3221	4001100000	010306010201103982			Impuesto sobre erogaciones por remuneraciones al trabajo	478,533.00	0.00	0.00	127,753.00	350,780.00		
3221	4001100000	010306010201103992			Gastos de servicios menores.	183,594.22	0.00	0.00	4,955.62	178,638.60		
3226	4001100000	010306010201105103			Presupuesto de Egresos por Ejercer de Bienes Muebles	374,842.01	0.00	0.00	340,972.32	33,869.69		
3226	4001100000	010306010201105151			Tribunal Electoral del Estado de México	374,842.01	0.00	0.00	340,972.32	33,869.69		
3226	4001100000	010306010201105411			Resolución de controversias electorales	197,807.60	0.00	0.00	191,251.94	6,555.66		
3226	4001100000	010306010201105651			Bienes informáticos.	147,739.00	0.00	0.00	143,721.38	4,017.62		
3226	4001100000	010306010201105971			Vehículos y equipo de transporte terrestre.	12,800.00	0.00	0.00	5,999.00	6,801.00		
3241	4001100000	010306010201101103			Equipo y aparatos para comunicacsn, telecomunicacsn y	16,495.41	0.00	0.00	0.00	16,495.41		
3241	4001100000	010306010201101131			Licencias informáticas e intelectuales.	0.39	0.00	0.00	4,510,576.32	0.38		
3241	4001100000	010306010201101345			Presupuesto de Egresos Comprometido de Gastos de Funcion	0.39	0.00	0.00	4,510,576.32	0.38		
3241	4001100000	010306010201101346			Tribunal Electoral del Estado de México	0.39	0.00	0.00	4,510,576.32	0.38		
3241	4001100000	010306010201101512			Resolución de controversias electorales	0.40	0.00	0.00	2,416,605.39	0.40		
3241	4001100000	010306010201101512			Sueldo base.	0.00	0.00	0.00	601,839.57	0.00		
3241	4001100000	010306010201101512			Gratificacsn.	0.00	0.00	0.00	601,839.57	0.00		
3241	4001100000	010306010201101512			Gratificacsn por convenio.	0.00	0.00	0.00	892,318.94	0.00		
3241	4001100000	010306010201102611			Seguro de separacsn individualizado.	0.00	0.00	0.00	301,844.44	0.00		
3241	4001100000	010306010201103321			Combustibles, lubricantes y aditivos.	-0.01	0.00	0.00	154,503.20	0.00		
3241	4001100000	010306010201103331			Arrendamiento de edificios y locales.	0.00	0.00	0.00	89,985.15	-0.02		
3241	4001100000	010306010201103381			Arrendamiento de equipo y bienes informáticos.	0.00	0.00	0.00	4,019.17	0.00		
3241	4001100000	010306010201103581			Servicios de vigilancia.	0.00	0.00	0.00	17,641.66	0.00		
3241	4001100000	010306010201103581			Servicios de Lavandería, limpieza e higiene.	0.00	0.00	0.00	22,620.00	0.00		
3241	4001100000	010306010201103661			Servicios de creacsn y difusn de contenido a través d	0.00	0.00	0.00	9,198.80	0.00		
3251	4001100000	010306010201101103			Presupuesto de Egresos Devengado de Gastos de Funcionami	313,674.66	0.00	5,523,148.97	5,527,256.40	309,567.23		
3251	4001100000	010306010201101131			Tribunal Electoral del Estado de México	313,674.66	0.00	5,523,148.97	5,527,256.40	309,567.23		
3251	4001100000	010306010201101211			Resolución de controversias electorales	313,674.66	0.00	5,523,148.97	5,527,256.40	309,567.23		
3251	4001100000	010306010201101321			Sueldo base.	0.00	0.00	2,430,765.36	2,430,765.36	0.00		
3251	4001100000	010306010201101321			Honorarios asimilables al salario.	0.00	0.00	9,467.80	9,467.80	0.00		
3251	4001100000	010306010201101322			Prima vacacional.	0.00	0.00	3,024.23	3,024.23	0.00		
3251	4001100000	010306010201101322			Aguinado.	0.00	0.00	13,029.92	13,029.92	0.00		

TRIBUNAL ELECTORAL DEL ESTADO DE MEXICO  
TEE080910CA6

BALANZA DE COMPROBACION DETALLADA AL 30 DE SEPTIEMBRE DE 2016

FECHA: 18/10/2016  
ORA : 14:12:11

Hoja No.: 1

C/C	SUBCUENTA	SSUBCTA	SSSCTA	SSSSCTA	N O M B R E		SALDO		MOVIMIENTO		SALDO	
					DEBE	HABER	DEBE	HABER	DEBE	HABER	DEBE	HABER
1251	4001100000	010306010201101345			Gratificacšn.	0.00		605,685.30		605,685.30	0.00	
1251	4001100000	010306010201101346			Gratificacšn por convenio.	0.00		894,620.54		894,620.54	0.00	
1251	4001100000	010306010201101412			Cuotas de servicio de salud.	0.00		212,093.42		212,093.42	0.00	
1251	4001100000	010306010201101413			Cuotas al sistema solidario de reparto.	0.00		157,373.20		157,373.20	0.00	
1251	4001100000	010306010201101414			Cuotas del sistema de capitalizacšn individual.	0.00		28,074.73		28,074.73	0.00	
1251	4001100000	010306010201101415			Aportaciones para financiar los gastos generales de admn	0.00E		18,558.01		18,558.01	0.00	
1251	4001100000	010306010201101416			Riesgo de trabajo.	0.00		26,574.93		26,574.93	0.00	
1251	4001100000	010306010201101512			Seguro de separacšn individualizado.	0.00		301,844.44		301,844.44	0.00	
1251	4001100000	010306010201102111			Materiales y .tiles de oficina.	16,110.08		0.00	0.00	16,110.08	0.00	
1251	4001100000	010306010201102141			Materiales y .tiles para el procesamiento en equipos y b	0.00.		8,737.05		8,737.05	0.00	
1251	4001100000	010306010201102211			Productos alimenticios para personas.	65,409.19		73,282.74		83,180.45	55,511.48	
1251	4001100000	010306010201102461			Material elctrico y electrico.	0.00		13,862.01		13,862.01	0.00	
1251	4001100000	010306010201102481			Materiales complementarios.	805.17		0.00		805.17	0.00	
1251	4001100000	010306010201102491			Materiales de construccšn.	4,437.77		0.00		4,437.77	0.00	
1251	4001100000	010306010201102492			Estructuras y manufacturas para todo tipo de construccšn	8,392.94		0.00		0.00	8,392.94	
1251	4001100000	010306010201102541			Materiales, accesorios y suministros mcdicos.	1,034.20		89.00		1,123.20	0.00	
1251	4001100000	010306010201102511			Combustibles, lubricantes y aditivos.	2,350.14		154,503.20		154,503.20	2,350.14	
1251	4001100000	010306010201102721			Prendas de seguridad y proteccšn personal.	0.00		2,627.17		2,627.17	0.00	
1251	4001100000	010306010201103111			Servicio de energga elctrica.	0.00		35,397.00		0.00	35,397.00	
1251	4001100000	010306010201103141			Servicio de telefona convencional.	0.00		583.15		0.00	583.15	
1251	4001100000	010306010201103151			Servicio de telefona celular.	12,993.08		11,339.00		11,663.00	12,669.08	
1251	4001100000	010306010201103171			Servicios de acceso a Internet.	0.00		66,594.37		33,549.52	33,044.85	
1251	4001100000	010306010201103181			Servicio postal y telegrfico.	0.00		681.98		437.68	244.30	
1251	4001100000	010306010201103221			Arrendamiento de edificios y locales.	-0.85		89,985.16		89,985.16	-0.85	
1251	4001100000	010306010201103231			Arrendamiento de equipo y bienes informticos.	3,867.63		7,012.26		7,012.26	3,867.63	
1251	4001100000	010306010201103311			Asesorgas asociadas a convenios o acuerdos.	26,000.00		0.00		52,000.00	-26,000.00	
1251	4001100000	010306010201103381			Servicios de vigilancia.	17,641.66		17,641.66		17,641.66	17,641.66	
1251	4001100000	010306010201103411			Servicios bancarios y financieros.	0.00		524.00		524.00	0.00	
1251	4001100000	010306010201103451			Seguros y fianzas.	0.00		9,485.00		9,485.00	0.00	
1251	4001100000	010306010201103511			Reparacšn y mantenimiento de inmuebles.	332.80		0.00		332.80	0.00	
1251	4001100000	010306010201103551			Reparacšn y mantenimiento de vehculos terrestres, aere	0.00		138,113.08		138,113.08	0.00	
1251	4001100000	010306010201103581			Servicios de lavanderga, limpieza e higiene.	21,750.00		22,620.00		22,620.00	21,750.00	

TRIBUNAL ELECTORAL DEL ESTADO DE MEXICO  
 TFE080910CA6  
 BALANZA DE COMPROBACION DETALLADA AL 30 DE SEPTIEMBRE DE 2016


C/C	SUBC/C	SSC/C	SSSSC/C	N O M B R E	SALDO INICIAL		MOVIMIENTO DEL MES		SALDO FINAL	
					D E B E	H A B E R	D E B E	H A B E R	D E B E	H A B E R
1251	4001100000	010306010201103661		Servicios de creacion y difusion de contenido a través d	0.00	0.00	9,198.80	9,198.80	0.00	0.00
1251	4001100000	010306010201103721		Gastos de traslado por vga terrestre.	8,264.00	0.00	26,968.00	18,931.00	16,301.00	0.00
1251	4001100000	010306010201103922		Otros impuestos y derechos.	0.00	0.00	83.84	83.84	0.00	0.00
1251	4001100000	010306010201103982		Impuesto sobre erogaciones por remuneraciones al trabajo	123,815.85	0.00	127,753.00	123,815.00	127,753.85	61.00
1256	4001100000	010306010201103992		Gastos de servicios menores.	471.00	0.00	4,955.62	5,365.62	0.00	0.00
1256	4001100000	010306010201103992		Presupuesto de Egresos Devengado de Bienes Muebles	0.00	0.00	5,999.00	5,999.00	0.00	0.00
1256	4001100000	010306010201103992		Tribunal Electoral del Estado de México	0.00	0.00	5,999.00	5,999.00	0.00	0.00
1256	4001100000	010306010201103992		Resolucisn de controversias electorales	0.00	0.00	5,999.00	5,999.00	0.00	0.00
1256	4001100000	010306010201103992		Equipo y aparatos para comunicacion, telecomunicacion y	0.00	0.00	5,999.00	5,999.00	0.00	0.00
1256	4001100000	010306010201103992		Presupuesto de Egresos Pagado de Gastos de Funcionament	44,516,676.31	0.00	5,485,561.60	0.00	50,002,237.91	0.00
1271	4001100000	010306010201101103		Tribunal Electoral del Estado de México	44,516,676.31	0.00	5,485,561.60	0.00	50,002,237.91	0.00
1271	4001100000	010306010201101103		Resolucisn de controversias electorales	44,516,676.31	0.00	5,485,561.60	0.00	50,002,237.91	0.00
1271	4001100000	010306010201101103		Sueldo base.	19,735,621.98	0.00	2,430,765.36	0.00	22,166,387.34	0.00
1271	4001100000	010306010201101103		Honorarios asimilables al salario.	18,935.60	0.00	9,467.80	0.00	28,403.40	0.00
1271	4001100000	010306010201101103		Prima vacacional.	1,008,054.13	0.00	3,024.23	0.00	1,011,078.36	0.00
1271	4001100000	010306010201101103		Aguinaldo.	1,685,078.61	0.00	13,029.92	0.00	1,698,108.53	0.00
1271	4001100000	010306010201101103		Vacaciones no disfrutadas por finiquito.	8,524.57	0.00	0.00	0.00	8,524.57	0.00
1271	4001100000	010306010201101103		Gratificacisn.	4,890,424.12	0.00	605,685.30	0.00	5,496,109.42	0.00
1271	4001100000	010306010201101103		Gratificacisn por convenio.	5,565,649.46	0.00	894,620.54	0.00	6,460,270.00	0.00
1271	4001100000	010306010201101103		Cuotas de servicio de salud.	1,722,120.81	0.00	212,093.42	0.00	1,934,214.23	0.00
1271	4001100000	010306010201101103		Cuotas al sistema solidario de reparto.	1,277,812.72	0.00	157,373.20	0.00	1,435,185.92	0.00
1271	4001100000	010306010201101103		Cuotas del sistema de capitalizacisn individual.	226,967.44	0.00	28,074.73	0.00	255,042.17	0.00
1271	4001100000	010306010201101103		Aportaciones para financiar los gastos generales de admi	150,684.45E	0.00	18,558.01	0.00	169,242.46	0.00
1271	4001100000	010306010201101103		Riesgo de trabajo.	215,620.51	0.00	26,574.93	0.00	242,195.44	0.00
1271	4001100000	010306010201101103		Seguros y fianzas.	275,152.10	0.00	0.00	0.00	275,152.10	0.00
1271	4001100000	010306010201101103		Seguro de separacisn individualizado.	2,448,125.95	0.00	301,844.44	0.00	2,749,970.39	0.00
1271	4001100000	010306010201101103		Materiales y . tiles de oficina.	187,950.61	0.00	415.28	0.00	188,365.89	0.00
1271	4001100000	010306010201101103		Material y . tiles de imprenta y reproduccisn.	16,298.62	0.00	0.00	0.00	16,298.62	0.00
1271	4001100000	010306010201101103		Materiales y . tiles para el procesamiento en equipos y b	228,077.35.	0.00	8,737.05	0.00	236,814.40	0.00
1271	4001100000	010306010201101103		Material de informacisn.	26,872.00	0.00	0.00	0.00	26,872.00	0.00
1271	4001100000	010306010201101103		Materiales y enseres de limpieza.	8,304.32	0.00	0.00	0.00	8,304.32	0.00
1271	4001100000	010306010201101103		Productos alimenticios para personas.	472,503.87	0.00	83,180.45	0.00	555,684.32	0.00

TRIBUNAL ELECTORAL DEL ESTADO DE MEXICO  
TEE080910CA6  
BALANZA DE COMPROBACION DETALLADA AL 30 DE SEPTIEMBRE DE 2016


CNA	SUBCUENTA	SSUBCTA	SSSCTA	SSSSCTA	N O M B R E	SALDO INICIAL		MOVIMIENTO DEL MES		SALDO FINAL	
						D E B E	H A B E R	D E B E	H A B E R	D E B E	H A B E R
8271	4001100000	010306010201102461			Material eléctrico y electrónico.	33,808.48	0.00	13,862.01	0.00	47,670.49	0.00
8271	4001100000	010306010201102481			Materiales complementarios.	20,935.10	0.00	805.17	0.00	21,740.27	0.00
8271	4001100000	010306010201102491			Materiales de construcción.	22,676.20	0.00	4,437.77	0.00	27,113.97	0.00
8271	4001100000	010306010201102492			Estructuras y manufacturas para todo tipo de construcción	6,740.81	0.00	0.00	0.00	6,740.81	0.00
8271	4001100000	010306010201102541			Materiales, accesorios y suministros médicos.	409.00	0.00	1,123.20	0.00	1,532.20	0.00
8271	4001100000	010306010201102541			Combustibles, lubricantes y aditivos.	940,435.90	0.00	154,503.20	0.00	1,094,939.10	0.00
8271	4001100000	010306010201102721			Prendas de seguridad y protección personal.	543.37	0.00	2,627.17	0.00	3,170.54	0.00
8271	4001100000	010306010201102941			Refacciones y accesorios para equipo de cómputo.	4,921.01	0.00	0.00	0.00	4,921.01	0.00
8271	4001100000	010306010201103111			Servicio de energía eléctrica.	99,266.00	0.00	0.00	0.00	99,266.00	0.00
8271	4001100000	010306010201103131			Servicio de agua.	9,711.00	0.00	0.00	0.00	9,711.00	0.00
8271	4001100000	010306010201103141			Servicio de telefonía convencional.	15,737.33	0.00	0.00	0.00	15,737.33	0.00
8271	4001100000	010306010201103151			Servicio de telefonía celular.	71,685.09	0.00	11,663.00	0.00	83,348.09	0.00
8271	4001100000	010306010201103162			Servicios de conducción de señales analógicas y digitales	7,200.00	0.00	0.00	0.00	7,200.00	0.00
8271	4001100000	010306010201103171			Servicios de acceso a Internet.	238,727.24	0.00	33,549.52	0.00	272,276.76	0.00
8271	4001100000	010306010201103181			Servicio postal y telegráfico.	2,005.56	0.00	437.68	0.00	2,443.24	0.00
8271	4001100000	010306010201103221			Arrendamiento de edificios y locales.	743,961.66	0.00	89,985.16	0.00	833,946.82	0.00
8271	4001100000	010306010201103231			Arrendamiento de equipo y bienes informáticos.	38,318.15	0.00	7,012.26	0.00	45,330.41	0.00
8271	4001100000	010306010201103311			Asesorías asociadas a convenios o acuerdos.	101,975.48	0.00	26,000.00	0.00	127,975.48	0.00
8271	4001100000	010306010201103362			Impresiones de documentos oficiales para la prestación d	313.200	0.00	0.00A	0.00F	313.200	0.00
8271	4001100000	010306010201103381			Servicios de vigilancia.	123,491.62	0.00	17,641.66	0.00	141,133.28	0.00
8271	4001100000	010306010201103411			Servicios bancarios y financieros.	12,279.00	0.00	524.00	0.00	12,803.00	0.00
8271	4001100000	010306010201103451			Seguros y fianzas.	0.00	0.00	9,485.00	0.00	9,485.00	0.00
8271	4001100000	010306010201103511			Reparación y mantenimiento de inmuebles.	58,110.00	0.00	332.80	0.00	58,442.80	0.00
8271	4001100000	010306010201103512			Adaptación de locales, almacenes, bodegas y edificios.	16,541.21	0.00	0.00	0.00	16,541.21	0.00
8271	4001100000	010306010201103531			Reparación, instalación y mantenimiento de bienes inform	20,839.93C	0.00d	0.00	0.00	20,839.93	0.00
8271	4001100000	010306010201103551			Reparación y mantenimiento de vehículos terrestres, aére	311,317.72	0.00	138,113.08	0.00	449,430.80	0.00
8271	4001100000	010306010201103581			Servicios de lavandería, limpieza e higiene.	156,600.00	0.00	22,620.00	0.00	179,220.00	0.00
8271	4001100000	010306010201103612			Publicaciones oficiales y de información en general para	8,120.00	0.00	0.00	0.00	8,120.00	0.00
8271	4001100000	010306010201103661			Servicios de creación y difusión de contenido a través d	73,590.40	0.00	9,198.80	0.00	82,789.20	0.00
8271	4001100000	010306010201103721			Gastos de traslado por vía terrestre.	137,659.57	0.00	18,931.00	0.00	156,590.57	0.00
8271	4001100000	010306010201103791			Otros servicios de traslado y hospedaje.	2,797.77	0.00	0.00	0.00	2,797.77	0.00
8271	4001100000	010306010201103922			Otros impuestos y derechos.	102,741.96	0.00	83.84	0.00	102,825.80	0.00

TRIBUNAL ELECTORAL DEL ESTADO DE MEXICO  
 TEE080910CA6  
 BALANZA DE COMPROBACION DETALLADA AL 30 DE SEPTIEMBRE DE 2016


CVA	SUBCUENTA	SSUBCTA	SSSCTA	SSSSCTA	N O M B R E	SALDO INICIAL		MOVIMIENTO DEL MES		SALDO FINAL	
						D E B E	H A B E R	D E B E	H A B E R	D E B E	H A B E R
3271	4001100000	010306010201103982			Impuesto sobre erogaciones por remuneraciones al trabajo	947,171.50	0.00	123,815.00	0.00	1,070,986.50	0.00
3271	4001100000	010306010201103992			Gastos de servicios menores.	17,265.83	0.00	5,365.62	0.00	22,631.45	0.00
3274	4001100000				Presupuesto de Egresos Pagado de Intereses, comisiones y T.E.E.M.	4,031,074.70	0.00	0.00	0.00	4,031,074.70	0.00
3274	4001100000				Resolución de controversias electorales	4,031,074.70	0.00	0.00	0.00	4,031,074.70	0.00
3274	4001100000	010306010201103			Por el ejercicio inmediato anterior	4,031,074.70	0.00	0.00	0.00	4,031,074.70	0.00
3274	4001100000	010306010201109911			Presupuesto de Egresos Pagado de Bienes Muebles Tribunal Electoral del Estado de México	47,396.99	0.00	5,999.00	0.00	53,395.99	0.00
3276	4001100000				Resolución de controversias electorales	47,396.99	0.00	5,999.00	0.00	53,395.99	0.00
3276	4001100000	010306010201103			Muebles y enseres.	18,870.00	0.00	0.00	0.00	18,870.00	0.00
3276	4001100000	010306010201105111			Bienes informáticos.	4,092.40	0.00	0.00	0.00	4,092.40	0.00
3276	4001100000	010306010201105151			Equipo y aparatos para comunicacion, telecomunicacion y	7,520.00	0.00	5,999.00	0.00	13,519.00	0.00
3276	4001100000	010306010201105651			Licencias informáticas e intelectuales.	16,914.59	0.00	0.00	0.00	16,914.59	0.00

  
 ELABORA

C. Ricardo Vicencio Gomez

  
 REMITSA

M. en A.N. Roberto Yuri Baca Barrueta

  
 AUTORIZA

Dr. en D. Jorge Arturo Sánchez Vázquez